

ING (L)

## Invest Energy

★★★★

Overall Morningstar Rating™

Morningstar Ratings 28/02/2015

★★★★

3-year Morningstar Rating™

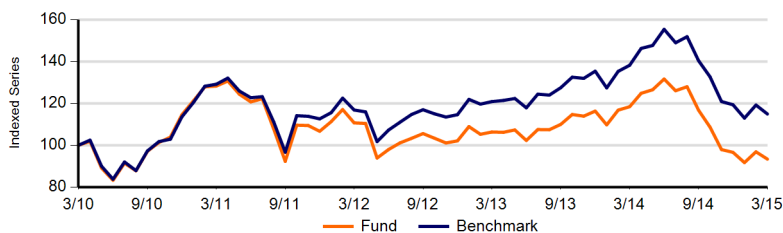
★★★★★

5-year Morningstar Rating™

## Investiční politika

Fond investuje do energetických společností po celém světě. Patří sem společnosti působící v následujících odvětvích: průzkum, výroba, rafinace a/nebo přeprava ropy a plynu, energetická zařízení a služby. Portfolio je diverzifikováno napříč zeměmi. V horizontu několika let se snažíme překonat výkonnost srovnávacího indexu MSCI World 10/40 Energy (čistý výnos). Snažíme se zvyšovat hodnotu fondu výběrem akcií na základě důkladné analýzy společnosti. Než akcii zahrneme do fondu, pečlivě zvažujeme růstový potenciál její současné ceny a související rizika. Akcie fondu můžete prodat každý (pracovní) den, kdy se také vypočítává jejich aktuální hodnota. Cílem fondu není výplata dividend. Veškeré zisky dále investuje.

## Výkonnost NET



## Kumulativní výkonnost (NET %)

USD	1M	3M	6M	1Y	3Y	5Y	Since Inception
● Fond	-3.61	-3.36	-20.03	-21.15	-15.65	-6.65	68.38
● Benchmark	-3.60	-3.71	-18.15	-16.85	-1.65	14.88	158.16

## Roční výkonnost (NET %)

USD	1Y	3Y	5Y	Since Inception
● Fond	-21.15	-5.52	-1.37	3.81
● Benchmark	-16.85	-0.55	2.81	7.04

## Výkonnost v kalendářním roce (NET %)

USD	2015YTD	2014	2013	2012	2011	2010
● Fond	-3.36	-16.93	13.92	-4.29	-6.91	12.30
● Benchmark	-3.71	-11.85	18.13	1.77	-0.86	12.47

## Údaje k 31/03/2015

## Základní údaje

Typ fondu	EQUITY
Typ třídy akcií	X kapitalizační
Měna třídy akcií	USD
ISIN kód	LU0121175821
Bloomberg kód	INGLEGC LX
Reuters kód	LU0121175821.LUF
Telekurs kód	1165495
WKN kód	659194
Sedol kód	-
Sídlo	LUX
Benchmark	MSCI World 10/40 Energy Net (MSCI World Energy Net until 1 Jan 2003)
Frekvence výpočtu NAV	Daily

## Informace o fondu

Založení fondu	20/11/1997
Založení třídy akcií	27/04/2001
Cena na 1 akcii	USD 1,085.22
NAV na konci minulého měsíce	USD 1,125.87
Nejvyšší cena za uplynulý rok (23/06/2014)	USD 1,551.96
Nejnižší cena za uplynulý rok (15/12/2014)	USD 1,022.72
Celkový objem aktiv fondu (ml.)	USD 81.68
celková čistá hodnota aktiv na akciovou třídu	USD 19.86

## Poplatky

Poplatky hrazené z majetku fondu v průběhu roku	2.35%
Roční poplatek za správu	2.00%
Fixní poplatky za služby	0.30%

## největších pozic

Exxon Mobil Corp	9.20%
Royal Dutch Shell Plc-A Shs	6.94%
Schlumberger Ltd	6.55%
Chevron Corp	6.48%
Total Sa	5.48%
Phillips 66	3.88%
Suncor Energy Inc	3.81%
Anadarko Petroleum Corp	3.79%
Halliburton Co	3.63%
Valero Energy Corp	3.54%

## Právní upozornění

Přečtěte si prosím upozornění na konci dokumentu.

# ING (L)

## Invest Energy

### Statistika

USD	1 rok	3 roky	5 let
roční výnos portfolia (NET)	-21.15	-5.52	-1.37
Standardní odchylka	18.74	16.97	21.53
Sharpe Ratio (**)	-1.14	-0.34	-0.08
Alpha	-4.49	-4.84	-4.05
$\alpha$ (%)	-4.30	-4.96	-4.18
Beta	1.03	1.06	1.05
R-Squared	0.99	0.98	0.99
Information Ratio	-1.98	-2.05	-1.58
Tracking Error	2.17	2.42	2.65

(\*\*) Pro roční Sharpe Ratio je jako bezriziková míra používán 3 měsíční Euribor.

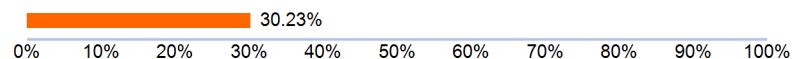
### Rizikový profil



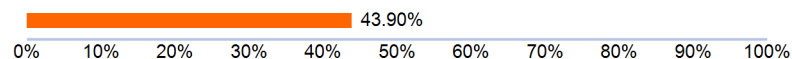
Historická data, která jsou použita pro výpočet rizikového ukazatele, nemusejí být spolehlivým vodítkem budoucího rizikového profilu fondu. Není zaručeno, že tento rizikový ukazatel se nebude v průběhu času měnit. Nejnížší kategorie rizika neznamená, že investice je bez rizika.

Tento fond patří do kategorie 6, protože tržní riziko spojené s akcie a/nebo finanční nástroje používanými k dosažení investičních cílů je považováno za vysoké. Akcie a/nebo finanční nástroje ovlivňují různé faktory. K nim patří (nikoliv však výlučně) vývoj na finančních trzích a také ekonomický vývoj emitentů těchto akcií a/nebo finančních nástrojů, kteří jsou sami ovlivněni jak světovou hospodářskou situací, tak hospodářskými a politickými podmínkami konkrétní země. Kromě toho mohou mít na výkonnost fondu vliv výkyvy kurzů měn. Fond může investovat do různých sektorů, většina investic je ale koncentrována v rámci jednoho specifického sektoru. Nelze poskytnout žádnou záruku ohledně návratnosti vaší počáteční investice.

### Value at Risk (95 % analizovaná)



### Value at Risk (bez diverzifikace)



VaR (Value at Risk) je statistický ukazatel měřící maximální možnou roční ztrátu, která se může při dané míře pravděpodobnosti vyskytnout.

### Údaje k 31/03/2015

#### Regionální struktura

Spojené Státy Americké	59.03%
Velká Británie	13.98%
Kanada	13.35%
Francie	5.59%
Austrálie	2.81%
Norsko	2.46%
Portugalsko	2.27%
Itálie	0.51%

#### Měnová struktura

USD	59.84%
GBP	13.78%
CAD	13.08%
EUR	8.14%
AUD	2.75%
Ostatní	2.40%

#### Sektorové složení

Energetika	100.00%
------------	---------

#### Ostatní třídy akcií

I kapitalizační	LU0242142577
Y kapitalizační	LU0756535497
P růstová	LU0119201282
P kapitalizační	LU0119201019

### Právní upozornění

Přečtěte si prosím upozornění na konci dokumentu.

# ING (L)

## Invest Energy

### Právní upozornění

1. Tento dokument má výhradně propagační charakter a veškerá v něm obsažená stanoviska nelze chápat jako nabídky, rady, ani doporučení ke koupi či prodeji investičních produktů, ani k podílení se na podobných transakcích. Informace obsažené v tomto materiálu nelze považovat ani za finanční či právní rady. Důvěra v informace obsažené v tomto materiálu je výhradním rizikem čtenáře a zcela závisí na jeho úsudku.

2. Fondy Luxembourg zmiňované v tomto dokumentu jsou podřízeným fondem investiční společnosti s variabilním kapitálem (SICAV), založené v Lucembursku. Společnosti SICAV získaly v Lucembursku veškerá nezbytná povolení ze strany Commission de Surveillance du Secteur Financier (CSSF). Podřízený fond i SICAV jsou zapsány u CSSF.

3. Veškeré hodnoty výkonnosti, které nejsou uvedeny v měně fondu, byly přepočteny na základě směnného kurzu. Výkonnost se vypočítává na základě čisté hodnoty aktiv na jednotku: NAV-NAV (s vyloučením veškerých vstupních poplatků; s reinvesticí realizovaných kapitálových zisků z cenných papírů), s reinvesticí výnosů. Pokud Fond investuje v zahraničí, jeho hodnota může vlivem směnných kurzů zahraničních měn kolísat. Průběžné poplatky jsou součtem veškerých provizí a nákladů průběžně srážených z průměrné hodnoty aktiv fondu (provozní výdaje). Jejich hodnota je vyjádřena jako procento aktiv fondu. Nemí-li uvedeno jinak, nejsou žádné údaje auditovány.

4. Investice s sebou přinášejí rizika, mezi která může patřit i riziko kapitálových ztrát. Věnujte, prosím, pozornost skutečnosti, že výše uvedená výkonnost je historickou skutečností a hodnota vašich investic může stoupat nebo klesat, a dále též skutečnosti, že dřívější výkonnost nezaručuje aktuální ani budoucí výkonnost. Dřívější výkonnost není ve vztahu k budoucím výsledkům jakkoli indikativní a v žádném případě ji za takovou nelze považovat. Cena Jednotek a veškeré výnosy z Jednotek mohou klesat, stejně jako stoupat, a nejsou garantovány. Investoři nemusí získat zpět plnou výši původně investované částky. Volatilita devizových kurzů představuje dodatečné riziko, související se směnnými kurzy.

Investoři by neměli svá investiční rozhodnutí činit na základě tohoto dokumentu. Před uskutečněním investice si prostudujte prospekt. Hodnota vašich investic částečně závisí na vývoji na finančních trzích. S každým fondem navíc souvisí specifická rizika. Rizika a náklady specifické pro konkrétní fond jsou popsány v příslušném prospektu. Přesnější informace o investičním fondu, jeho nákladech a rizicích s ním spojených, najdete v příslušném prospektu, Klíčových informacích pro investory (KIID) a příslušných dodatcích. Tyto dokumenty spolu s výroční zprávou a společenskou smlouvou o produktu/-ů se sídlem v Lucembursku jsou na vyžádání zdarma k dispozici na [www.ingim.com](http://www.ingim.com).

5. Jelikož produkt nemusí být v oblasti výkonu soudní pravomoci vašich soudů schválen nebo může být omezeno jeho nabízení, odpovídá za úplné splnění a dodržování veškerých platných zákonů a nařízení v příslušné jurisdikci každý čtenář. Podíly ve Fondu nebyly registrovány v souladu se Zákonem o cenných papírech, platným v USA od roku 1933, ani dle zákonů žádného ze států USA, a fond nebyl registrován v souladu se Zákonem o investičních společnostech, platným v USA od roku 1940. Podíly ve Fondu nelze nabízet, ani přímo či nepřímo prodávat ve Spojených státech nebo jménem nebo ve prospěch jakékoli osoby ze Spojených států, s výjimkou případů, povolených na základě udělené výjimky, nebo v rámci transakce, nepodléhající platné legislativě Spojených států o cenných papírech.

6. Tento dokument byl sestaven s náležitou pozorností a pečlivostí. Přestože byla obsahu tohoto dokumentu věnována mimořádná pozornost, nelze na jeho přesnost, správnost ani úplnost poskytnout žádné garance, záruky, ani v souvislosti s nimi činit jakákoli závazná prohlášení. Veškeré informace uvedené v tomto dokumentu podléhají možnosti změny nebo aktualizace bez předchozího upozornění. Pro aktualizaci informací, prosím, zašlete společnosti ING Investment Management e-mail na adresu [info@ingim.com](mailto:info@ingim.com) nebo navštivte stránky [www.ingim.com](http://www.ingim.com). ING Investment Management ani žádná jiná společnost nebo jednotka, náležící do skupiny ING Group, ani její představitelé, vedoucí pracovníci, ani zaměstnanci nenesou přímou ani nepřímou odpovědnost v souvislosti s informacemi a/nebo doporučeními jakéhokoli druhu, vyjádřenými v tomto dokumentu, ani za ně nijak neručí. Z informací uvedených v tomto dokumentu nelze vyvozovat žádná práva.

7. Nepřijímáme žádnou přímou ani nepřímou odpovědnost za škody utrpěné čtenáři nebo těmto čtenářům vzniklé na základě používání tohoto dokumentu, nebo v důsledku rozhodnutí, učiněných na základě tohoto dokumentu. Tuto prezentaci ani informace v ní obsažené není bez předchozího písemného svolení v žádné době povoleno kopírovat, reprodukovat, šířit, ani poskytovat jakýmkoli osobám. Veškeré nároky vzniklé z nebo v souvislosti s všeobecnými podmínkami tohoto zřeknutí se odpovědnosti se řídí českým právem.